

SMOKwin Freischaltung Schritt-für-Schritt

Sollte nach dem Starten von SMOKwin eine Freischaltung nötig sein, können Sie diese mit nachfolgender Anleitung selbstständig vornehmen.

Schritt 1:

Die Urheberrechte von SMOKwin2000 liegen uneingeschränkt und ausschließlich bei der Firma Jürgen Schröder Software, Frohnauer Str. 164a, 13465 Berlin, Telefon 030/401 60 43.

Sie dürfen diese Software nur benutzen, wenn Sie per Nutzungsvertrag registrierter Anwender sind. In diesem Vertrag wird unter anderem vereinbart, dass Sie SMOKwin2000 außer zur Datensicherung nicht kopieren dürfen. Sie dürfen die Software nicht Dritten zur Verfügung stellen, weder zur Benutzung, noch zur Begutachtung. Sie dürfen mit der Software nur die Grundstücke Ihres eigenen Kundenkreises verwalten. Die Verwaltung weiterer Grundstücke ist untersagt.

Bei Verstoß gegen das Urheberrecht gelten die Gesetze der Bundesrepublik Deutschland. Bei Verstoß gegen vertragliche Vereinbarungen kommt es zum Verlust des Nutzungsrechts und/oder Schadensersatzansprüchen und/oder Vertragsstrafenforderungen.

Wenn Sie nicht über eine vertraglich erlaubte Nutzung dieser Software verfügen und sie dennoch einsetzen, erklären Sie sich mit der Zahlung von mindestens € 5.000,00 an Schröder Software einverstanden.

Ich erkläre mich mit den Nutzungsbedingungen nicht einverstanden
 Ich bin mit den Nutzungsbedingungen einverstanden

Weiter

Zunächst markieren sie die Zeile „Ich bin mit den Nutzungsbedingungen einverstanden“ und bestätigen Sie mit einem Klick auf den Button „Weiter“.

Die Urheberrechte von SMOKwin2000 liegen uneingeschränkt und ausschließlich bei der Firma Jürgen Schröder Software, Frohnauer Str. 164a, 13465 Berlin, Telefon 030/401 60 43.

Sie dürfen diese Software nur benutzen, wenn Sie per Nutzungsvertrag registrierter Anwender sind. In diesem Vertrag wird unter anderem vereinbart, dass Sie SMOKwin2000 außer zur Datensicherung nicht kopieren dürfen. Sie dürfen die Software nicht Dritten zur Verfügung stellen, weder zur Benutzung, noch zur Begutachtung. Sie dürfen mit der Software nur die Grundstücke Ihres eigenen Kundenkreises verwalten. Die Verwaltung weiterer Grundstücke ist untersagt.

Bei Verstoß gegen das Urheberrecht gelten die Gesetze der Bundesrepublik Deutschland. Bei Verstoß gegen vertragliche Vereinbarungen kommt es zum Verlust des Nutzungsrechts und/oder Schadensersatzansprüchen und/oder Vertragsstrafenforderungen.

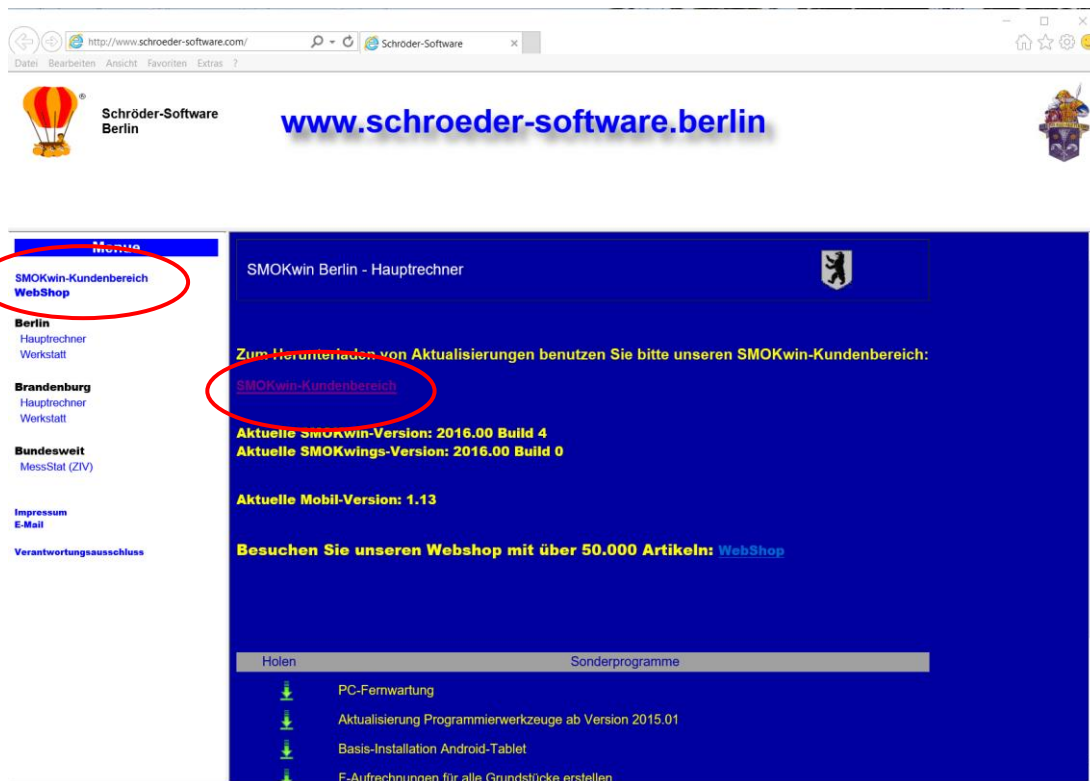
Wenn Sie nicht über eine vertraglich erlaubte Nutzung dieser Software verfügen und sie dennoch einsetzen, erklären Sie sich mit der Zahlung von mindestens € 5.000,00 an Schröder Software einverstanden.

Basisnummer: 5172345 Freigabe:
Vorname: P-Code: 10137
Nachname: Check:

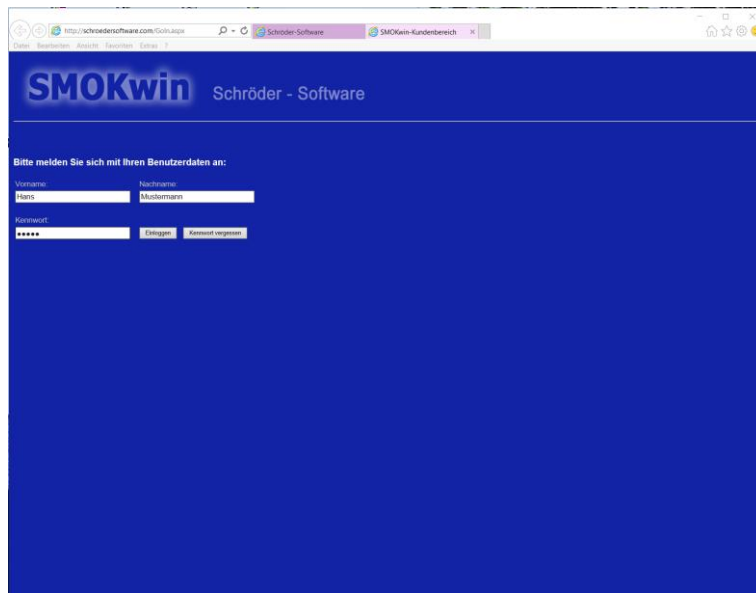
OK

Sie erhalten nun die „Basisnummer“ und den „P-Code“. Dieses Fenster lassen Sie bitte unbedingt geöffnet und starten Ihren Internetbrowser. Dies können Sie bei Bedarf auch auf einem anderen Computer tun.

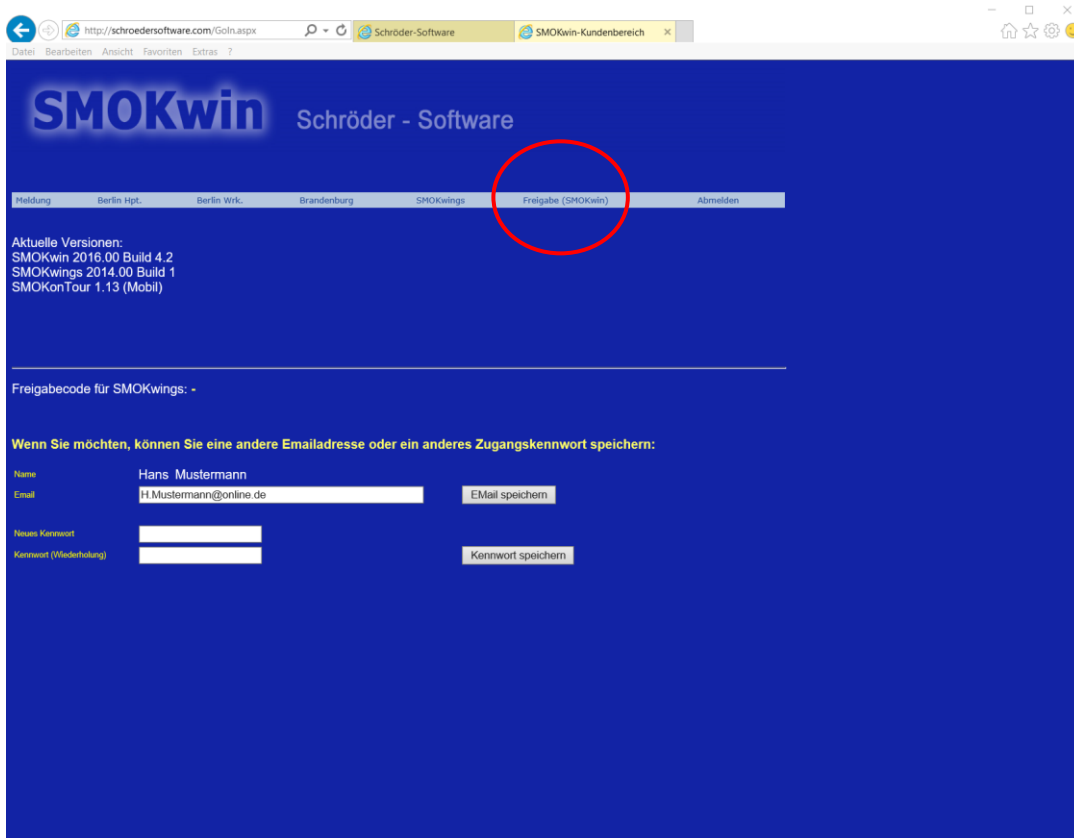
Schritt 2:



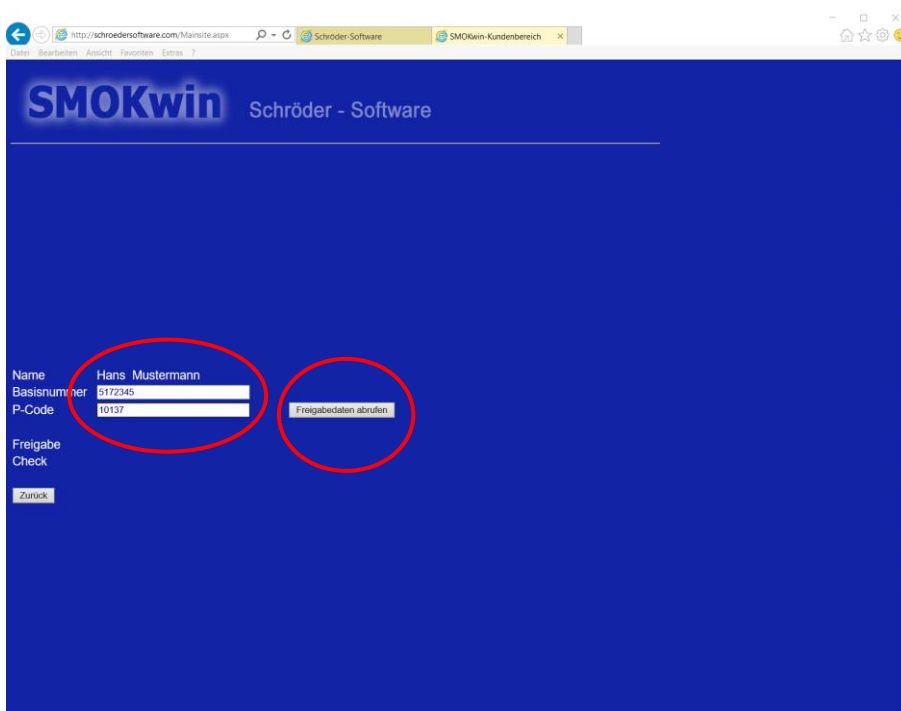
Öffnen Sie die Seite „www.schroeder-software.com“ und klicken Sie auf den Link „SMOKwin-Kundenbereich“.



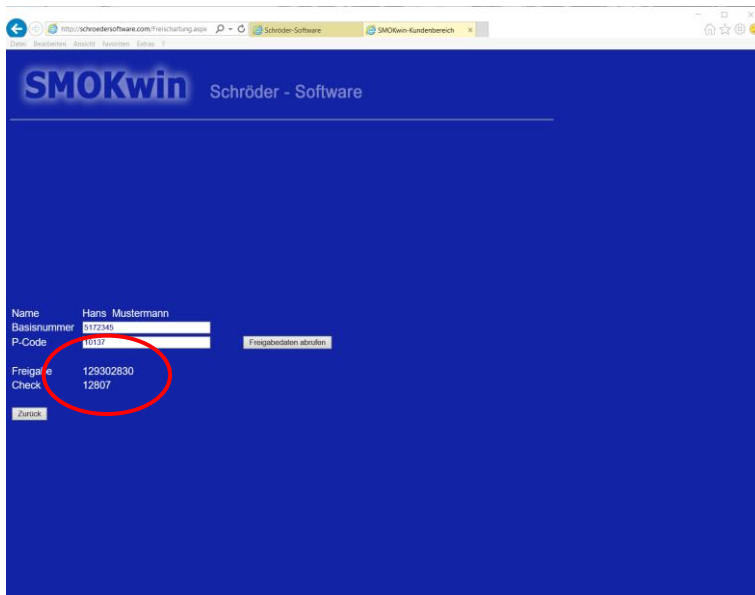
Sie werden nun aufgefordert Ihre Benutzerdaten einzugeben. Ihr Kennwort können Sie sich über die Schaltfläche „Kennwort vergessen“ im Zweifel erneut per E-Mail schicken lassen.



Sie befinden sich jetzt in Ihrem persönlichen Kundenbereich und wählen in der Menüleiste den Punkt „Freigabe (SMOKwin)“.

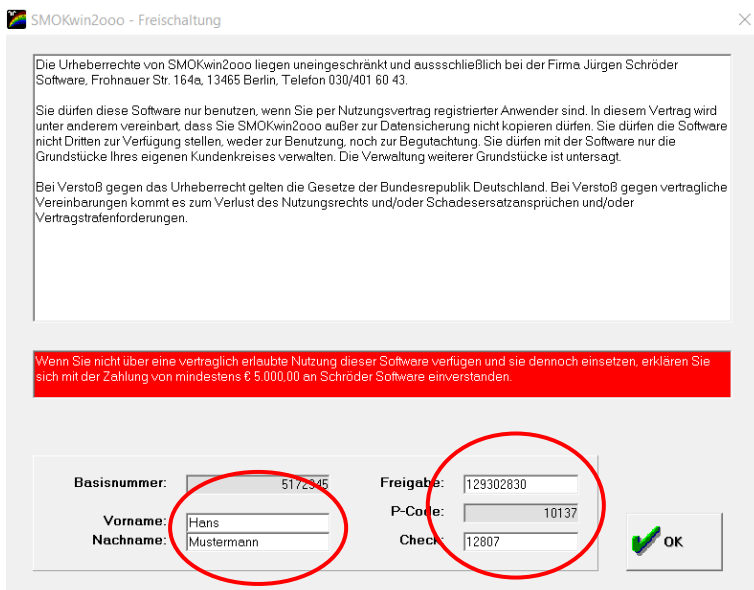


Setzen Sie Basisnummer und P-Code in die vorgesehenen Felder ein und bestätigen Sie mit „Freigabedaten abrufen“.



Sofort werden Ihnen die benötigten Freigabenummern angezeigt.

Schritt 3:



Sie wechseln zurück zum geöffneten SMOKwin-Freigabefenster und tragen Freigabe, Check und Ihren Vor- und Nachnamen ein. Achten Sie bitte unbedingt auf korrekte Groß- und Kleinschreibung.

Mit einem Klick auf „OK“ bestätigen Sie und Ihr System ist wieder wie gewohnt nutzbar.